

NDH algo

概要書面 (翻訳 ver.)

High Frequency Trading
Crypto Mining

Message from Our CEO

John Gross

CHIEF EXECUTIVE OFFICER / FOUNDER

2018年、NDH technologies社はNDH Trading社傘下で設立されました。以来、順調にカスタマー（顧客）と共に成長を遂げてきましたが、2020年はCOVID-19パンデミックが私たち人類を掌握し、私たちはグローバルなコミュニティと経済の再形成という大きなテーマを投げかけられた1年になりました。

これまで「当然」としてきたことが当然ではなくなり、働き方、ビジネスの在り方、コミュニティの関わり合いなどを再考することを我々人類は要求されました。

そのような人類の危機ともいえる状況に人々が向き合う中で、NDH technologies社がミッションとしたのが、「a safe future for people around the world.（世界の人々へ安心できる未来を）」です。

社会や経済状況が大きく変化した現在、多くの人々が「今」だけにとらわれ「未来」が見えにくい状況下にあるのではないのでしょうか。その中でひとりでも多くの人々が確かな未来に目を向け前進できる包括的な金融テクノロジーサービスとして、NDH algoをアジアマーケットへ展開することを決断しました。

私たちは成長をやめません。それがカスタマーの安心する未来へつながることを知っているからです。



John Gross

a safe future for people around the world.

世界の人々へ安心できる未来を


NDH algo

「NDH algo (NDH アルゴ) について」

NDH algo は、アメリカ合衆国ニューヨークシティに拠点を置く NDH Trading 社傘下「NDH technologies 社」が提供する金融テクノロジーサービスです。急成長を遂げてきた中、2021 年、アジアに向けリリース展開していきます。

高頻度・高速取引

High Frequency Trading



Crypto Mining

暗号通貨マイニング

High Frequency Trading (HFT) :

コンピュータープログラムシステムにより、ミリ単位秒で実施する高頻度・高速の金融取引を指します。瞬時の動きを捉えながら僅かな値幅で1秒間に数千単位から万単位の取引を繰り返し収益を積み上げていきます。

Crypto Mining (Mining) :

一般的に暗号通貨を新規に付与される権利、検証報酬を得ることを目的に、取引データ解析等、膨大な演算処理を行うことを指します。マイニングプールの連携、マイニングファームの開設等、多岐にわたる手段で収益を確保していきます。

Revenue Axis

「収益について」

NDH technologies 社が提供する HFT と Mining をパッケージした NDH algo は、積極的な収益が確立された HFT と安定的な収益が確立された Mining を併せ持つサービスです。そして「Reward ボーナス」と呼ばれるカスタマー（顧客）の活動成果に対し加算される収益を含めた配当報酬が、毎月 2 回（1 日と 15 日）NDH technologies 社からカスタマー（顧客）へ支払われます。



Revenue scheme

「収益スキームについて」

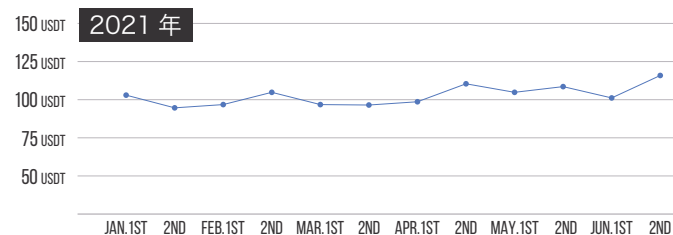
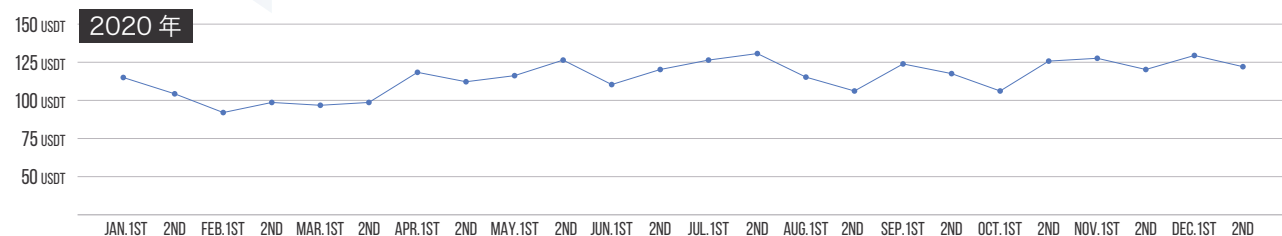
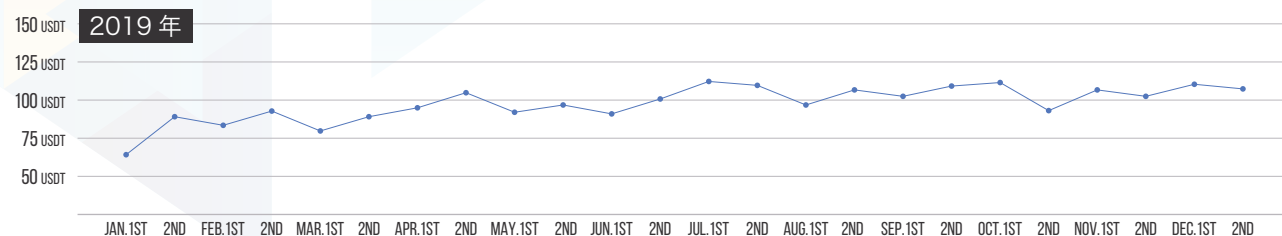
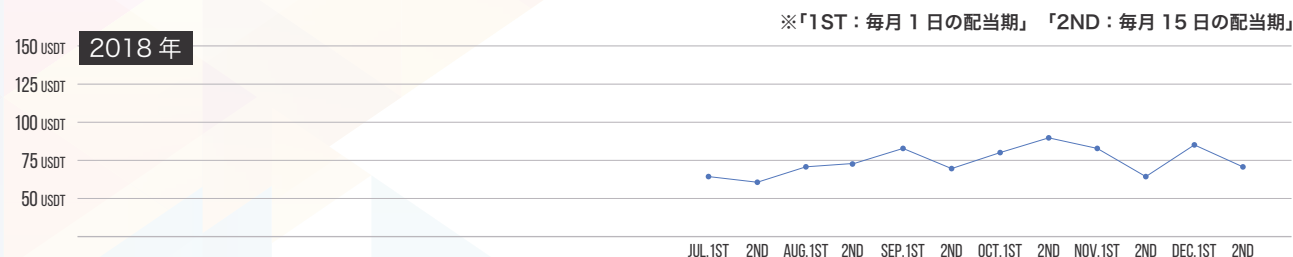
NDH algo の収益スキームはシンプルです。HFT 取引収益と Mining 収益の 2 つによって成り立ち、この収益が配当原資としてカスタマー（顧客）へ支払われます。



Dividend Reward (DR)

「配当報酬について」

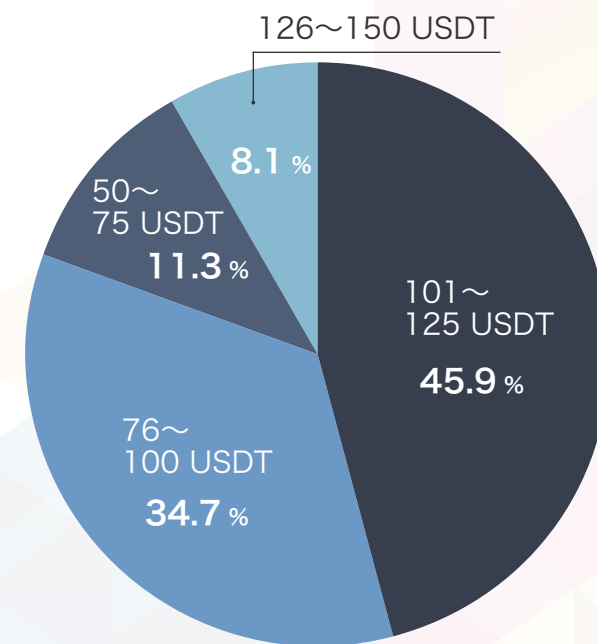
NDH algo は単位を「tech (テック)」とし、HFT と Mining によって得られた収益の中からカスタマー（顧客）が保有する tech 数量に応じた配当報酬を毎月 2 回（1 日と 15 日）お受け取りいただけます。



NDH algo リリース ~ 2021 年 6 月集計
配当報酬 平均額 (保有 1 tech に対して)

平均 102 USDT
(日本円換算：約 11,118 円)

暗号通貨市場は一般的にレートの高下が激しい市場ですが、NDH algo の HFT、Mining 上の影響はなく、リリース当初から比較しても 1 回あたりの配当報酬額は安定的に伸びています。下図グラフは保有 1 tech に対する配当報酬額の割合です。



※円換算レート：1USD=109円

Payment details

「配当報酬の詳細」

NDH technologies 社からカスタマー（顧客）へ支払われる配当報酬の「受け取り方法」「受け取り時期」「報酬発生期間」については下記の通りです。



HFT と Mining による収益から支払われる配当報酬は状況により増減しますが、NDH algo 規約にてカスタマー（顧客）が不利益を被ることがないように規定を設けています。

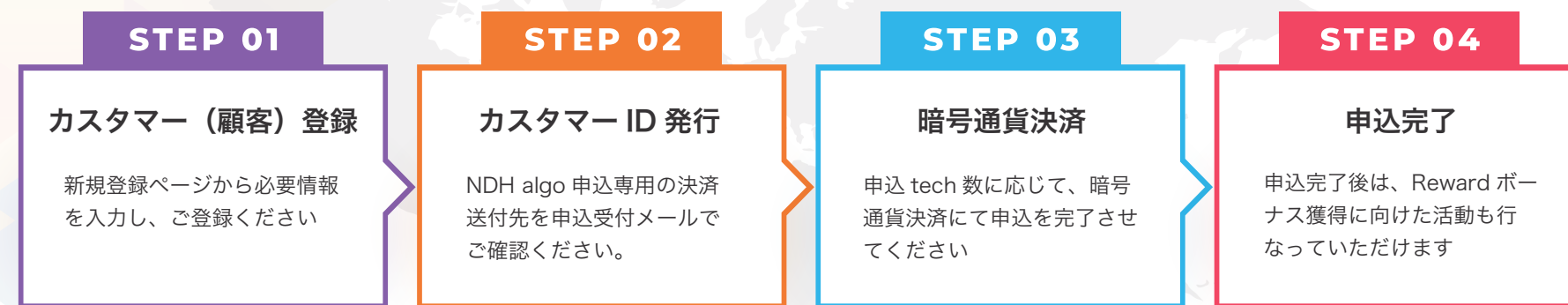
NDH algo 配当報酬に関する規定

NDH technologies 社では「1tech に対する配当報酬額における下限保証額を 75 USDT」と規定しています。1tech あたりの配当報酬額が規定を下回るケースが発生した場合、実際の配当報酬額との差額は充填され、規定の 75 USDT がお支払いされます。

Flow of start of use

「申込完了までの流れ」

カスタマー（顧客）登録から申込完了までは4STEPです。配当報酬の受け取りはUSDT（Tether）。



Summary & Company

PRODUCT

プロダクト

NDH algo

REGION

領域 / 対象

**暗号通貨 HFT
暗号通貨 Mining**

UNIT

申込単位

1tech 以上

PERIOD

申込期間

No limit

AVERAGE

配当報酬 平均額

102 USDT

日本円換算：約 11,118 円

REWARD RECEIVING

配当報酬 受け取り時期

**毎月 2 回
(1 日、15 日)**

【COMPANY】

NDH technologies Ltd

【HEAD OFFICE】

597 5th Avenue, 5th Floor, New York City, New York, 10017, USA

【PARENT COMPANY】

NDH Trading Ltd

【ESTABLISHMENT】

2018 年 6 月

【WEB】

www.ndh-tech.com

【CHIEF EXECUTIVE OFFICER/FOUNDER】

John Gross

【OFFICER】

Steve Hayes
David Peterson
Phillip West
Rick Allen



Price

「価格」

それぞれのカスタマー（顧客）に適したプライスプランを3種類ご用意しています。状況に合わせてお選びいただき NDH algo をご利用ください。
下記に表示された費用以外は必要ありません。

BASIC 1tech 2,500 USDT ※日本円 約 27 万円 ✓ 最少単位のスタートを希望の方は ベーシックプラン	STANDARD 5tech SET 12,000 USDT ※日本円 約 130 万円 ✓ 4% ディスカウントバリュー 5tech セットのスタンダードプラン	ADVANCED 10tech SET 23,500 USDT ※日本円 約 256 万円 ✓ 6% のディスカウントバリュー 10tech セットのアドバンスプラン
--	---	---



申込時の決済方法は、2021年10月より、従来までの暗号通貨 /USDT (Tether) の他、BTC (Bitcoin)、ETH (Ethereum) が追加されました。
BTC、ETH での決済をご希望の方は、申込時期により送付料が異なりますのでお問い合わせください。

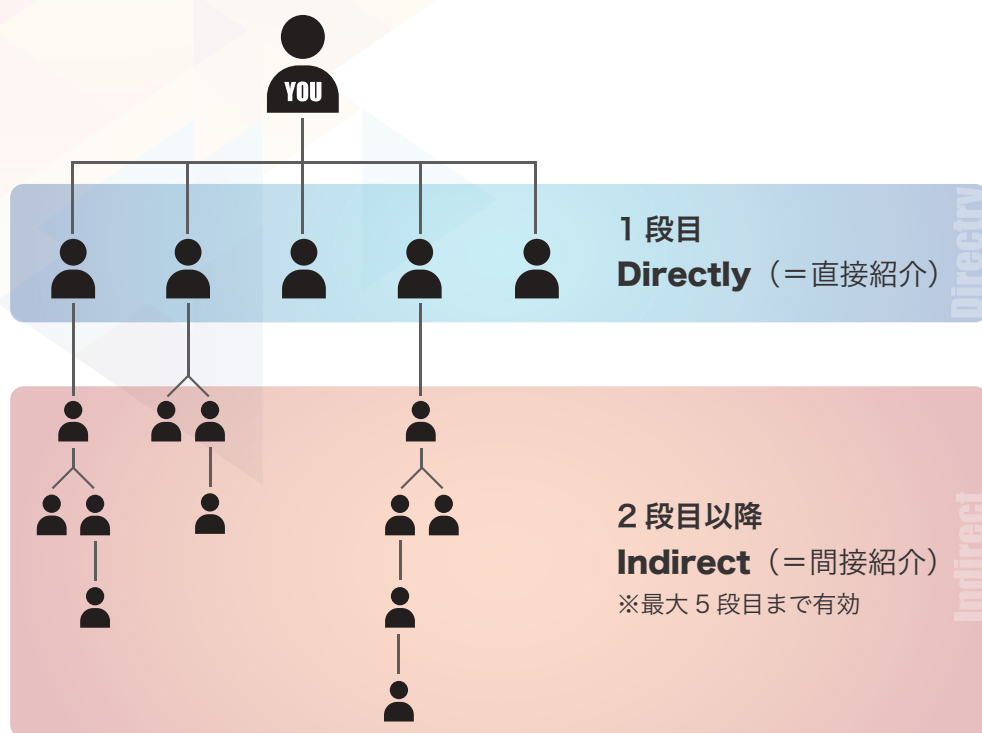
Reward Bonus

概要 (翻訳 ver.)

Reward Bonus (RB)

「Reward ボーナスについて」

NDH algo の紹介活動で発生する Reward ボーナス (RB 報酬) は、1 段目になる Directry (直接紹介) はもちろん、2 段目以降になる Indirect (間接紹介) も最大で 5 段目まで RB 報酬対象になります。そして 1 度限りの発生ではなく、紹介されたお客様が NDH algo カスタマーとして 1 tech 以上保有し続ける限り 永久的にお受け取りいただけます。



※RB 報酬額の算出方法は、P15 参照

1

POINT PICKUP
Reward Bonus

RB 報酬率

2% ~ 20%

2

POINT PICKUP
Reward Bonus

RB 報酬

永久的に発生

3

POINT PICKUP
Reward Bonus

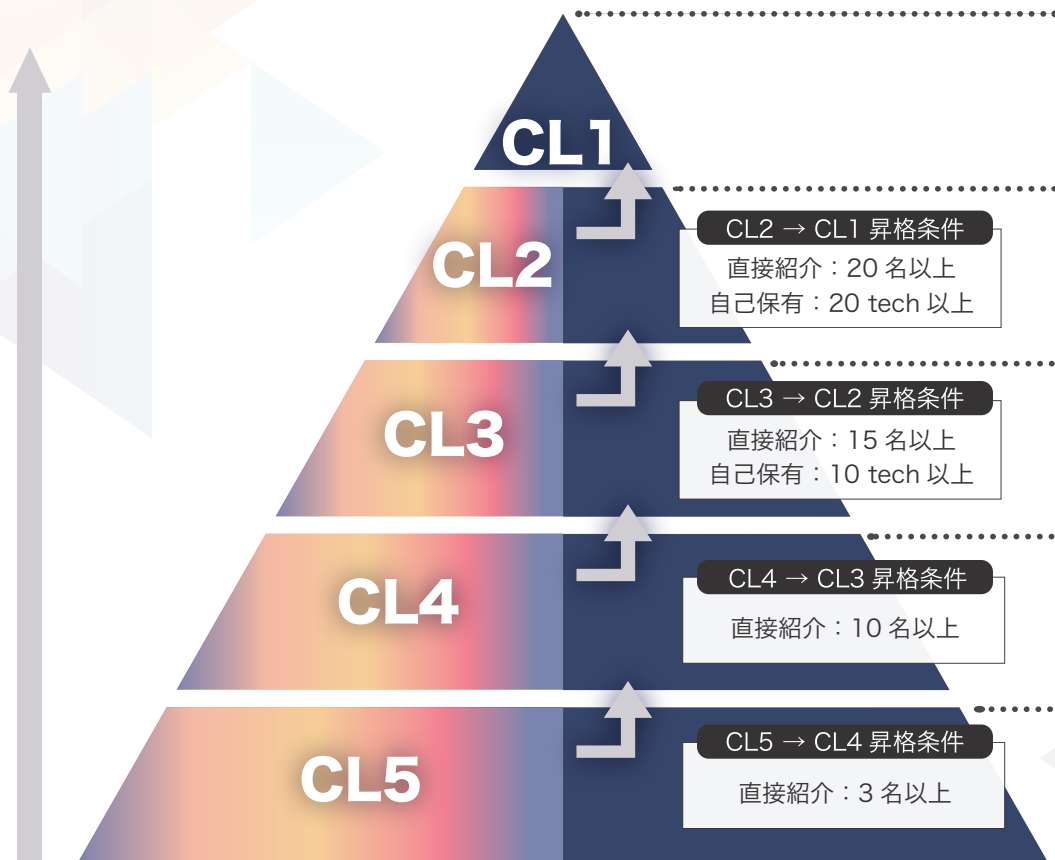
RB 報酬の受け取り時期

毎月 1 日、15 日

Customer Level (CL)

「カスタマーレベル (CL) について」

NDH algo カスタマー登録時は「CL5」からスタートし「CL1」まで5段階です。CLに関する規定に定められた下記の昇格条件を満たした場合、自動昇格します。RB 報酬率は昇格後に即時適用されますが、CL 条件を満たさなくなった場合は CL 降格となります。



CL1 RB 報酬率
1 段目：20% / 2 段目以降：10%
+ マンスリーボーナス ※P14 参照

CL2 RB 報酬率
1 段目：17% / 2 段目以降：8%

CL3 RB 報酬率
1 段目：15% / 2 段目以降：6%

CL4 RB 報酬率
1 段目：10% / 2 段目以降：4%

CL5 RB 報酬率
1 段目：5% / 2 段目以降：2%

(※1 段目=直接紹介 2 段目以降=間接紹介)

Monthly Bonus (MB)

「マンスリーボーナス (MB) について」

カスタマーレベル最上位「CL1」昇格でRB報酬率が最大値になるだけでなく、マンスリーボーナス (MB) が付与されます。MB報酬は毎月1日の配当報酬に加算されます。



Calculation

「NDH algo の DR 報酬、RB 報酬、MB 報酬計算方法」

NDH algo 配当報酬 (DR 報酬) のほか状況に応じて加算される Reward ボーナス (RB 報酬)、マンスリーボーナス (MB 報酬) の計算方法は下記の通りです。

NDH algo DR 報酬 (共通)

DR 1tech 配当額 × 自己保有 tech 数

+

下記の Reward Bonus **RB**、Monthly Bonus **MB** を加算

CL1

RB 1tech 配当額 × RB 対象 tech 数 (1 段目) × 20%

RB 1tech 配当額 × RB 対象 tech 数 (2 段目以降) × 10%

+

MB MB 対象 tech 数 × 50 USDT

CL2

RB 1tech 配当額 × RB 対象 tech 数 (1 段目) × 17%

RB 1tech 配当額 × RB 対象 tech 数 (2 段目以降) × 8%

CL3

RB 1tech 配当額 × RB 対象 tech 数 (1 段目) × 15%

RB 1tech 配当額 × RB 対象 tech 数 (2 段目以降) × 6%

CL4

RB 1tech 配当額 × RB 対象 tech 数 (1 段目) × 10%

RB 1tech 配当額 × RB 対象 tech 数 (2 段目以降) × 4%

CL5

RB 1tech 配当額 × RB 対象 tech 数 (1 段目) × 5%

RB 1tech 配当額 × RB 対象 tech 数 (2 段目以降) × 2%

DR **RB** は、毎月 1 日、15 日の月 2 回お受け取りいただけます。

MB は、毎月 1 日のみお受け取りいただけます。

Reference

「CL ごとの配当報酬額参考例」

	CL1	CL2	CL3	CL4	CL5
自己保有 tech 数量 ※1	10 tech	10 tech	10 tech	10 tech	10 tech
配当報酬額 (DR)	1,020 USDT 日本円換算：約 111,180 円	1,020 USDT 日本円換算：約 111,180 円	1,020 USDT 日本円換算：約 111,180 円	1,020 USDT 日本円換算：約 111,180 円	1,020 USDT 日本円換算：約 111,180 円
Reward Bonus ※2	1 段目 対象 tech 数量	10 tech	5 tech	3 tech	1 tech
	RB 報酬額	204 USDT 日本円換算：約 22,236 円	86 USDT 日本円換算：約 9,374 円	45 USDT 日本円換算：約 4,905 円	10 USDT 日本円換算：約 1,090 円
Reward Bonus ※3	2 段目以降 対象 tech 数量	30 tech	15 tech	9 tech	3 tech
	RB 報酬額	306 USDT 日本円換算：約 33,354 円	122 USDT 日本円換算：約 13,298 円	55 USDT 日本円換算：約 5,995 円	12 USDT 日本円換算：約 1,308 円
Monthly Bonus ※4	対象 tech 数量	10 tech	—	—	—
	MB 報酬額	500 USDT 日本円換算：約 54,500 円	—	—	—
報酬合計額	2,030 USDT 日本円換算：約 221,270 円	1,228 USDT 日本円換算：約 133,852 円	1,120 USDT 日本円換算：約 122,080 円	1,042 USDT 日本円換算：約 113,578 円	1,020 USDT 日本円換算：約 111,180 円

※1 CL ごとの報酬合計額の違いを分かりやすくするため、自己保有 tech 数量を同数にしています。

※2 1 段目 RB 対象 tech 数量は、CL 基準値にしています。

※ P7 記載の配当報酬 平均額：102 USDT を元に算出しています。

※3 2 段目 RB 対象 tech 数量は、それぞれの 1 段目 RB 対象 tech 数から同比率（3 倍）にしています。

※4 MB 報酬は、毎月 1 日のみお受け取りいただけます。

※ 日本円換算レート：1USD=109 円